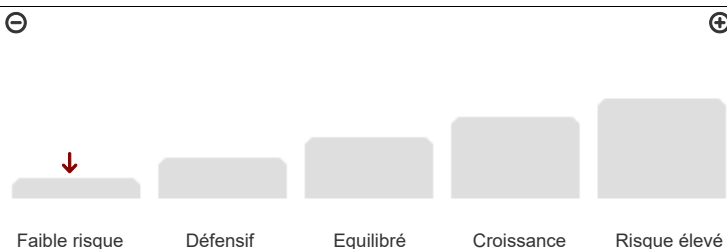


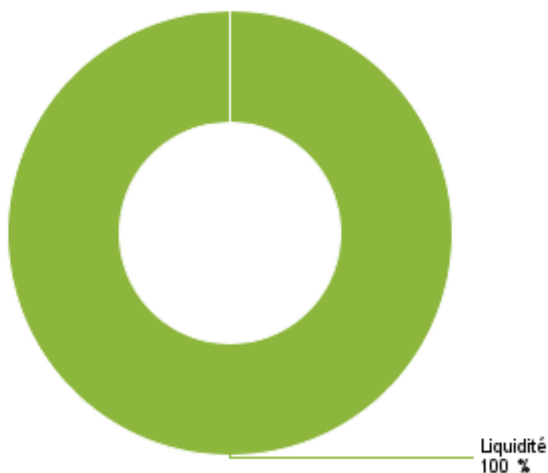
Description de la stratégie

La stratégie est exclusivement investie dans des comptes bancaires en Suisse et des fonds de Money Market libellés en CHF. Le profil de risque de cette stratégie est "faible risque".

Profil de risque



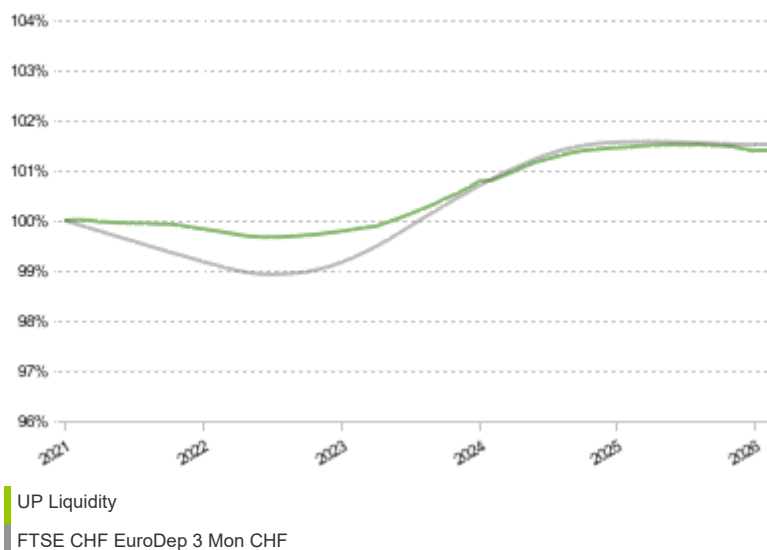
Allocation stratégique d'actifs



Informations clés

Exposition aux devises étrangères	0.00%
Proportion d'investissements actifs	66.67%
Rebalancement	Hebdomadaire (selon calendrier défini par la fondation)
Indice de référence	FTSE CHF EuroDep 3 Mon CHF
Total expense	0.12%

Rendements historiques



Rendements annuels

	YTD	2025	2024	2023	2022	2021
UP Liquidity	-0.11%	0.10%	0.96%	0.73%	-0.23%	-0.10%
FTSE CHF EuroDep 3 Mon CHF	-0.02%	0.03%	1.19%	1.34%	-0.41%	-0.82%

Performance annualisée sur les 5 dernières années

	1 mois	YTD	1 an	3 ans	5 ans
UP Liquidity	-0.04%	-0.11%	-0.07%	0.53%	0.27%
FTSE CHF EuroDep 3 Mon CHF	-0.01%	-0.02%	-0.05%	0.78%	0.30%

Indicateurs clé sur 5 ans

	Stratégie	Indice de référence
Ecart-type	0.16%	0.26%
Ratio de Sharpe	1.5	1.16
Perte maximale	-0.34%	-1.01%
Tracking Error	0.14%	

Légende: La performance est calculée sur une base mensuelle et correspond à un taux de rendement pondéré dans le temps (TWR) appliqué au portefeuille des placements, excluant les liquidités opérationnelles. La performance est présentée nette des frais de gestion de tiers ainsi que des frais de dépôt. L'exposition aux devises étrangères est indiquée après prise en compte des opérations de couverture du risque de change. La proportion d'investissements ESG correspond aux fonds libellés ESG, tels que

Disclaimer: Les informations contenues dans ce document ne sont pas exhaustives et peuvent être modifiées sans préavis. Elles ont été compilées ou obtenues sur la base d'informations provenant de sources considérées comme fiables et de bonne foi, mais aucune déclaration ou garantie n'est donnée quant à l'exactitude ou l'exhaustivité de ces sources. Les informations mentionnées ici sont fournies à titre d'information uniquement. Elles ne sont pas destinées à être interprétées comme une sollicitation ou une offre d'achat ou de vente de titres ou d'instruments financiers. La performance passée ne constitue pas un indicateur fiable de la performance future. Ce document ne peut être reproduit, redistribué ou republié à quelque fin que ce soit sans l'autorisation écrite de la Libre Passage UP.