FCT 1e Liquidity

Factsheet
31/10/2026

Strategiebeschreibung

Die Anlagestrategie wird ausschliesslich in Kontokorrentkonten in der Schweiz, Festgelder, Geldmarkt Buchforderungen des Bundes und Money Market Funds in CHF investiert. Das Risikoprofil dieser Strategie ist «risikoarm»: Es wird ausschliesslich in Geldmarkt- und Terminanlagen investiert, die ein sehr geringes Anlagerisiko aufweisen.

Historische Performance

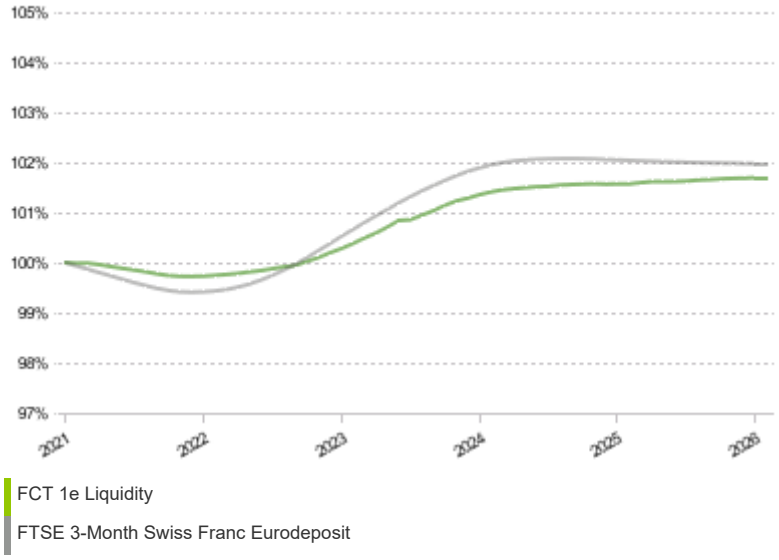

Risikoprofil

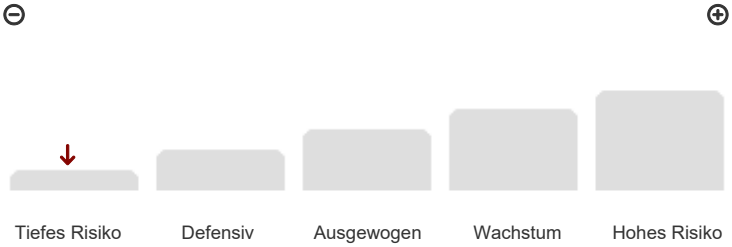

Strategie Schlüsselinformationen

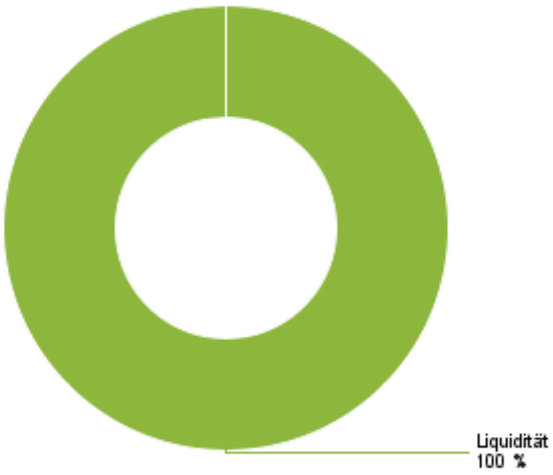

Strategie Performance Jahr

	YTD	2025	2024	2023	2022	2021
FCT 1e Liquidity	0.10%	0.14%	0.96%	0.73%	-0.23%	-0.10%
FTSE 3-Month Swiss Franc Eurodeposit	-0.06%	0.03%	1.19%	1.34%	-0.41%	-0.82%

Annualisierte Performance über 5 Jahre

	1 Monat	YTD	1 Jahr	3 Jahre	5 Jahre
FCT 1e Liquidity	0.01%	0.10%	0.12%	0.47%	0.34%
FTSE 3-Month Swiss Franc Eurodeposit	-0.01%	-0.06%	-0.08%	0.48%	0.39%

Strategie Schlüsselinformationen

Fremdwährungsexposure	0.00%
Anteil aktiver Investitionen	27.00%
Investitionszyklus	Wöchentlich (nach Stifungskalendar)
Benchmark	FTSE 3-Month Swiss Franc Eurodeposit

Risikostatistiken (5 Jahre)

	Strategie	Benchmark
Standardabweichung	0.15%	0.23%
Sharpe Ratio	2.01	1.66
Max. Verlust	-0.26%	-0.52%
Tracking Error	0.12%	

Legende: Die Performance wird monatlich berechnet und basiert auf der zeitgewichteten Rendite (TWR) des Anlageportfolios, ohne Berücksichtigung der operativen Liquidität. Die Performance wird nach Abzug der Drittverwaltungsgebühren sowie der Depotgebühren ausgewiesen. Die Fremdwährungsexponierung wird nach Berücksichtigung der Absicherungsgeschäfte angegeben. Der ESG-Anteil entspricht dem Anteil der Investitionen in ESG-zertifizierte Fonds, wie sie von den jeweiligen Fondsmanagern definiert

Haftungsausschluss: Die in diesem Dokument enthaltenen Informationen sind nicht vollständig und können ohne vorherige Ankündigung geändert werden. Sie wurden auf der Grundlage von Informationen zusammengestellt, die aus Quellen stammen, die als zuverlässig angesehen und nach Treu und Glauben zur Verfügung gestellt werden; es werden jedoch keine Zusicherungen oder Garantien für die Richtigkeit oder Vollständigkeit dieser Quellen gegeben. Die hier aufgeführten Informationen dienen lediglich der Information. Sie dürfen nicht als Aufforderung oder Angebot zum Kauf oder Verkauf von Wertpapieren oder Finanzinstrumenten ausgelegt werden. Die Performance in der Vergangenheit ist kein zuverlässiger Indikator für die künftige Wertentwicklung. Dieses Dokument darf ohne die schriftliche Genehmigung der FCT 1e (Trianon Sammelstiftung 1e) zu keinem Zweck vervielfältigt, verteilt oder neu veröffentlicht werden.