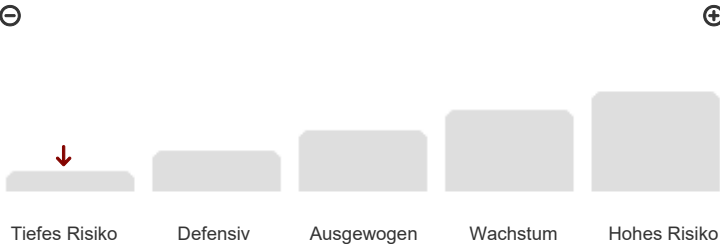


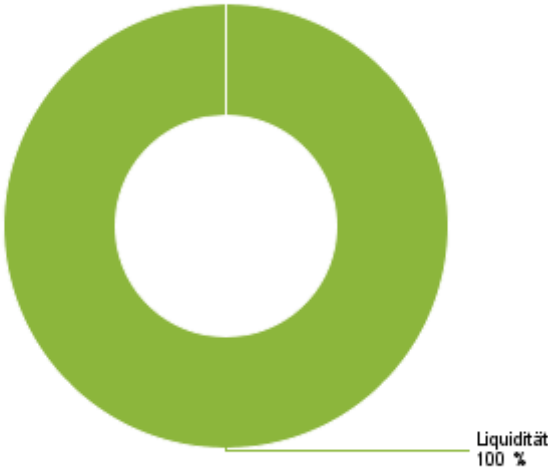
## Strategiebeschreibung

Die Anlagestrategie wird ausschliesslich in Kontokorrentkonten in der Schweiz, Festgelder, Geldmarkt Buchforderungen des Bundes und Money Market Funds in CHF investiert. Das Risikoprofil dieser Strategie ist «risikoarm»: Es wird ausschliesslich in Geldmarkt- und Terminanlagen investiert, die ein sehr geringes Anlagerisiko aufweisen.

## Risikoprofil



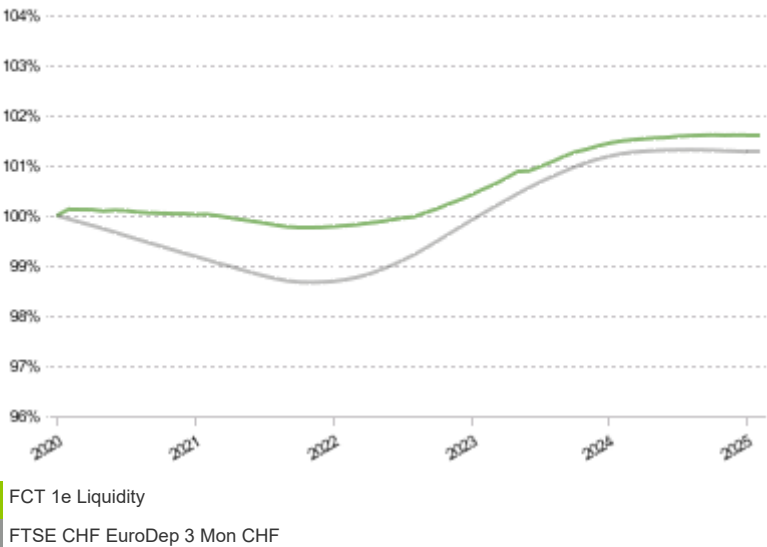
## Strategie Schlüsselinformationen



## Strategie Schlüsselinformationen

Fremdwährungsexposure	0.00%
Anteil aktiver Investitionen	17.50%
Investitionszyklus	Wöchentlich (nach Stifungskalender)
Benchmark	FTSE CHF EuroDep 3 Mon CHF

## Historische Performance



## Strategie Performance Jahr

	YTD	2024	2023	2022	2021	2020
FCT 1e Liquidity	0.12%	0.96%	0.73%	-0.23%	-0.10%	-0.08%
FTSE CHF EuroDep 3 Mon CHF	0.04%	1.19%	1.34%	-0.41%	-0.82%	-0.77%

## Annualisierte Performance über 5 Jahre

	1 Monat	YTD	1 Jahr	3 Jahre	5 Jahre
FCT 1e Liquidity	0.00%	0.12%	0.16%	0.61%	0.32%
FTSE CHF EuroDep 3 Mon CHF	-0.01%	0.04%	0.09%	0.87%	0.25%

## Risikostatistiken (5 Jahre)

	Strategie	Benchmark
Standardabweichung	0.16%	0.27%
Sharpe Ratio	1.99	0.95
Max. Verlust	-0.36%	-1.27%
Tracking Error	0.17%	

Legende: Die Performance wird monatlich berechnet und basiert auf der zeitgewichteten Rendite (TWR) des Anlageportfolios, ohne Berücksichtigung der operativen Liquidität. Die Performance wird nach Abzug der Drittverwaltungsgebühren sowie der Depotgebühren ausgewiesen. Die Fremdwährungsexponierung wird nach Berücksichtigung der Absicherungsgeschäfte angegeben. Der ESG-Anteil entspricht dem Anteil der Investitionen in ESG-zertifizierte Fonds, wie sie von den jeweiligen Fondsmanagern definiert

Haftungsausschluss: Die in diesem Dokument enthaltenen Informationen sind nicht vollständig und können ohne vorherige Ankündigung geändert werden. Sie wurden auf der Grundlage von Informationen zusammengestellt, die aus Quellen stammen, die als zuverlässig angesehen und nach Treu und Glauben zur Verfügung gestellt werden; es werden jedoch keine Zusicherungen oder Garantien für die Richtigkeit oder Vollständigkeit dieser Quellen gegeben. Die hier aufgeführten Informationen dienen lediglich der Information. Sie dürfen nicht als Aufforderung oder Angebot zum Kauf oder Verkauf von Wertpapieren oder Finanzinstrumenten ausgelegt werden. Die Performance in der Vergangenheit ist kein zuverlässiger Indikator für die künftige Wertentwicklung. Dieses Dokument darf ohne die schriftliche Genehmigung der FCT 1e (Trianon Sammelstiftung 1e) zu keinem Zweck vervielfältigt, verteilt oder neu veröffentlicht werden.