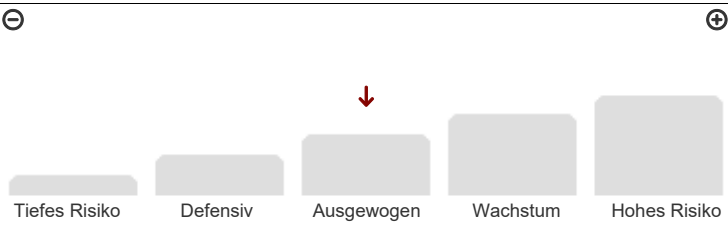


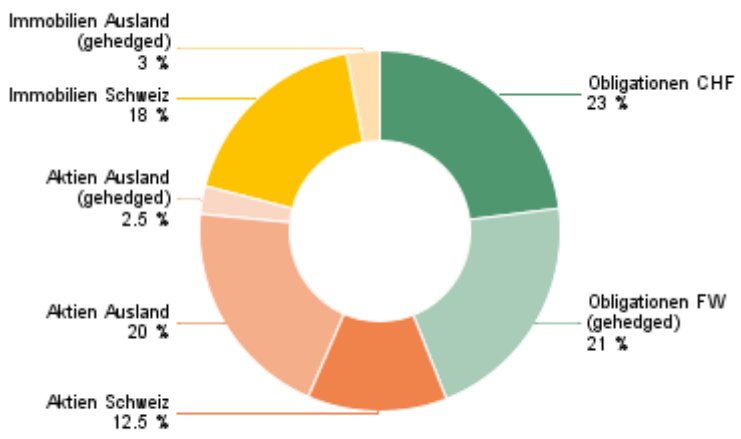
Strategiebeschreibung

Von der FCT 1e entwickelte Strategie, die diversifizierte Anlagen in Obligationen, Aktien und Immobilien tätigt. Die in der Strategie berücksichtigten Anlagefonds werden von verschiedenen Best-in-Class-Fondsmanagern verwaltet. Die Anlagefonds werden je nach Anlagekategorie passiv und aktiv verwaltet. Das Risikoprofil dieser Strategie ist ausgewogen: Aufgrund der ausgewogenen Aufteilung zwischen Aktien und Obligationen ergibt sich ein mittleres Anlagerisiko.

Risikoprofil



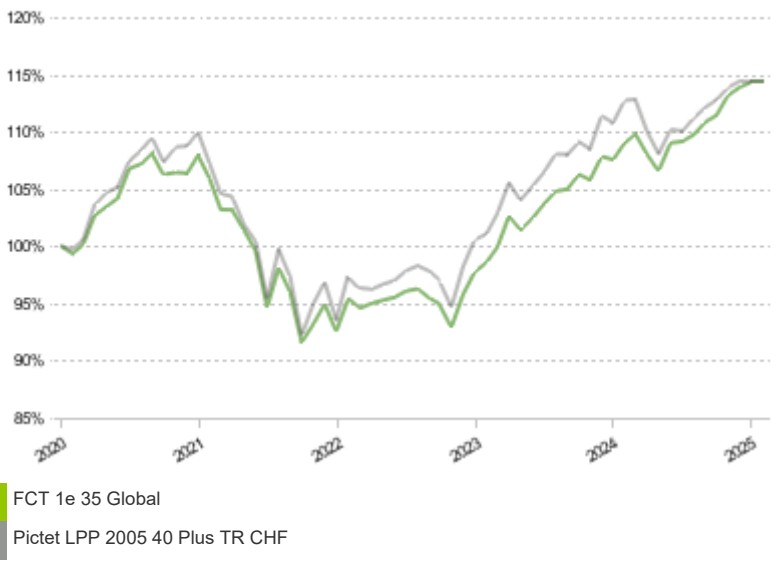
Strategie Schlüsselinformationen



Strategie Schlüsselinformationen

Fremdwährungsexposure	20.00%
Anteil aktiver Investitionen	21.43%
Investitionszyklus	Wöchentlich (nach Stifungskalender)
Benchmark	Pictet LPP 2005 40 Plus TR CHF

Historische Performance



Strategie Performance Jahr

	YTD	2024	2023	2022	2021	2020
FCT 1e 35 Global	6.32%	9.98%	5.58%	-14.26%	8.02%	5.85%
Pictet LPP 2005 40 Plus TR CHF	3.23%	10.09%	7.45%	-14.92%	10.05%	3.15%

Annualisierte Performance über 5 Jahre

	1 Monat	YTD	1 Jahr	3 Jahre	5 Jahre
FCT 1e 35 Global	0.38%	6.32%	6.32%	7.27%	2.72%
Pictet LPP 2005 40 Plus TR CHF	-0.08%	3.23%	3.23%	6.88%	2.71%

Risikostatistiken (5 Jahre)

	Strategie	Benchmark
Standardabweichung	6.00%	6.91%
Sharpe Ratio	0.46	0.4
Max. Verlust	-15.25%	-16.15%
Tracking Error	1.63%	

Legende: Die Performance wird monatlich berechnet und basiert auf der zeitgewichteten Rendite (TWR) des Anlageportfolios, ohne Berücksichtigung der operativen Liquidität. Die Performance wird nach Abzug der Drittverwaltungsgebühren sowie der Depotgebühren ausgewiesen. Die Fremdwährungsexponierung wird nach Berücksichtigung der Absicherungsgeschäfte angegeben. Der ESG-Anteil entspricht dem Anteil der Investitionen in ESG-zertifizierte Fonds, wie sie von den jeweiligen Fondsmanagern definiert

Haftungsausschluss: Die in diesem Dokument enthaltenen Informationen sind nicht vollständig und können ohne vorherige Ankündigung geändert werden. Sie wurden auf der Grundlage von Informationen zusammengestellt, die aus Quellen stammen, die als zuverlässig angesehen und nach Treu und Glauben zur Verfügung gestellt werden; es werden jedoch keine Zusicherungen oder Garantien für die Richtigkeit oder Vollständigkeit dieser Quellen gegeben. Die hier aufgeführten Informationen dienen lediglich der Information. Sie dürfen nicht als Aufforderung oder Angebot zum Kauf oder Verkauf von Wertpapieren oder Finanzinstrumenten ausgelegt werden. Die Performance in der Vergangenheit ist kein zuverlässiger Indikator für die künftige Wertentwicklung. Dieses Dokument darf ohne die schriftliche Genehmigung der FCT 1e (Trianon Sammelstiftung 1e) zu keinem Zweck vervielfältigt, verteilt oder neu veröffentlicht werden.